





WER BRAUCHT WAS 1/8 BUGGY WETTBEWERBSREIFEN

TIRE GUIDE BUGGY

PROFIL	TYP	BEST. NR.	GUMMI-MISCHUNG	← Traktion →							Indoor Dirt	Nass		
				WENIG GRIP				VIEL GRIP				Indoor Dirt	Nass	
				Sehr staubig	Leicht staubig	Staubfrei	Blue Groove	Gras/Kunstrasen/ Indoor Teppich	Indoor Dirt	Nass				
• Loser Untergrund • Sandige Oberfläche	• Ideallinie sichtbar • Staub bedeckt	• Saubere Ideallinie	• Saubere Ideallinie • Gummiabrieb sichtbar	• Sehr hohe Traktion	• Niedrige bis mitt- lere Traktion	• Sauber • Nicht schlammig	• Schlammig • Reifen setzt sich mit Schlamm zu							
	BANZAI	65516M (Kompletttrad) 65517M (Reifen)	Medium	□ □ □	□ □ □	■ ■ ■	■ ■ ■	■ □ □	□ □ □	□ □ □	□ □ □			
		65516S (Kompletttrad) 65517S (Reifen)	Soft	□ □ □	■ ■ □	■ ■ □	■ ■ □	□ □ □	■ □ □	■ □ □	□ □ □			
		65516SS (Kompletttrad) 65517SS (Reifen)	Super Soft	■ □ □	■ □ □	■ □ □	□ □ □	□ □ □	■ ■ ■	■ ■ ■	■ ■ □			
	KAMIKAZE	65510M (Kompletttrad) 65511M (Reifen)	Medium	□ □ □	■ ■ □	■ ■ ■	■ ■ □	■ ■ □	□ □ □	□ □ □	□ □ □			
		65510S (Kompletttrad) 65511S (Reifen)	Soft	■ ■ □	■ ■ ■	■ ■ □	■ □ □	■ □ □	■ □ □	□ □ □	□ □ □			
		65510SS (Kompletttrad) 65511SS (Reifen)	Super Soft	■ □ □	■ □ □	■ □ □	□ □ □	□ □ □	■ ■ ■	■ ■ ■	■ ■ □			
	SUICIDE	65512M (Kompletttrad) 65513M (Reifen)	Medium	□ □ □	□ □ □	■ ■ □	■ ■ ■	□ □ □	□ □ □	□ □ □	□ □ □			
		65512S (Kompletttrad) 65513S (Reifen)	Soft	□ □ □	■ □ □	■ ■ ■	■ ■ □	□ □ □	■ □ □	■ □ □	■ □ □			
		65512SS (Kompletttrad) 65513SS (Reifen)	Super Soft	□ □ □	□ □ □	■ □ □	□ □ □	□ □ □	■ ■ ■	■ ■ □	■ ■ ■			
	HARAKIRI	65514M (Kompletttrad) 65515M (Reifen)	Medium	■ ■ □	■ ■ □	■ ■ □	□ □ □	■ ■ ■	□ □ □	□ □ □	□ □ □			
		65514S (Kompletttrad) 65515S (Reifen)	Soft	■ ■ ■	■ ■ □	■ □ □	□ □ □	■ ■ □	□ □ □	□ □ □	□ □ □			
		65514SS (Kompletttrad) 65515SS (Reifen)	Super Soft	■ ■ □	■ □ □	□ □ □	□ □ □	□ □ □	■ ■ □	■ □ □	■ ■ □			

■ ■ ■ Hervorragend
 ■ ■ □ Gut
 ■ □ □ OK
 □ □ □ Nicht empfohlen