

Einbauanleitung S10 Blast mittleres Carbon Topdeck #124619 am Beispiel eines S10 Blast TX2






Benötigtes Werkzeug

LRP WorksTeam Tools Kreuzschlitz, klein #65771
LRP WorksTeam Tools 2.0mm Sechskant #65651

Hinweis: Versiegeln Sie das Kohlefaserbauteil wie im Beilageblatt beschrieben

1) Lösen Sie die markierten Schrauben, nehmen die Empfängerbox & das Oberdeck ab





- 2) Setzen Sie das Kohlefaser Oberdeck auf und schrauben dieses wieder fest.
Anschließend die Empfängerbox montieren

